

## Co to za badanie?

EU-SILC to badanie prowadzone w całej Unii Europejskiej, które pokazuje poziom życia i sytuację materialną gospodarstw domowych. Na podstawie danych od wylosowanych rodzin uczestniczących w badaniu przez 4 lata powstaje obraz sytuacji społeczeństwa w Polsce i innych krajach UE, umożliwiając ich analizę i porównanie.



## Dlaczego warto wziąć udział?

Udział w badaniu pozwala:

- rzetelnie ocenić warunki życia w Polsce,
- wskazać obszary wymagające wsparcia społecznego,
- porównać sytuację polskich gospodarstw domowych z innymi krajami UE,
- kształtować polityki społeczne w oparciu o wiarygodne dane.

## Jakie informacje są zbierane?

- warunki mieszkaniowe (wielkość mieszkania, koszty utrzymania, źródła energii),
- poziom i źródła dochodów,
- stopień zaspokojenia podstawowych potrzeb,
- sytuacja materialna i wyposażenie gospodarstw,
- stan zdrowia,
- uczestnictwo w edukacji,
- aktywność zawodowa,
- podstawowe cechy demograficzne członków gospodarstwa.

## Gdzie można znaleźć wyniki badań EU-SILC?

Wyniki badania w formie zbiorczych analiz prezentowane są w publikacjach wydawanych przez Główny Urząd Statystyczny i EUROSTAT w formie papierowej oraz elektronicznej.

**Dochody i warunki życia ludności Polski - raport z badania EU-SILC 2024**  
Incomes and living conditions of the population of Poland - report from the EU-SILC survey of 2024

Publikacja:  
Dochody i warunki życia ludności Polski (raport z badania EU-SILC) - informacja roczna



**Korzystanie z transportu publicznego przez gospodarstwa domowe**  
(wyniki badania rodzinnego EU-SILC 2024)

**59,8%**

Procent gospodarstw domowych w Polsce, które korzystają z transportu publicznego w ciągu 12 miesięcy. Dane oparte na badaniu EU-SILC 2024.

Informacja sygnałna:  
Korzystanie z transportu publicznego przez gospodarstwa domowe (wyniki modułu badania EU-SILC 2024)



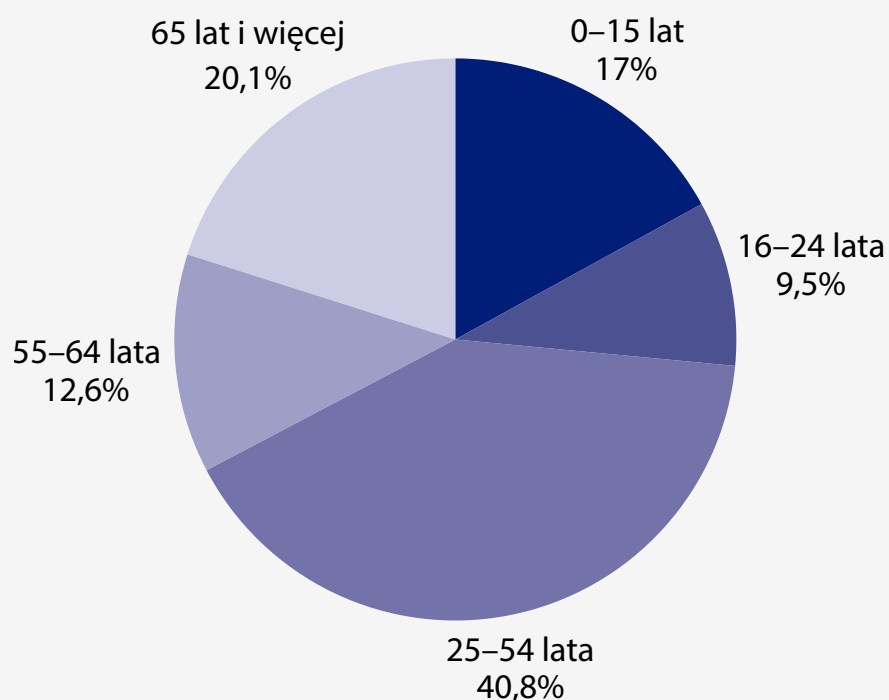
**Raport o sytuacji społeczno-gospodarczej województwa mazowieckiego 2025**  
Report on the socio-economic situation of Mazowieckie Voivodship 2025

Publikacja:  
Raport o sytuacji społeczno-gospodarczej województwa mazowieckiego 2025

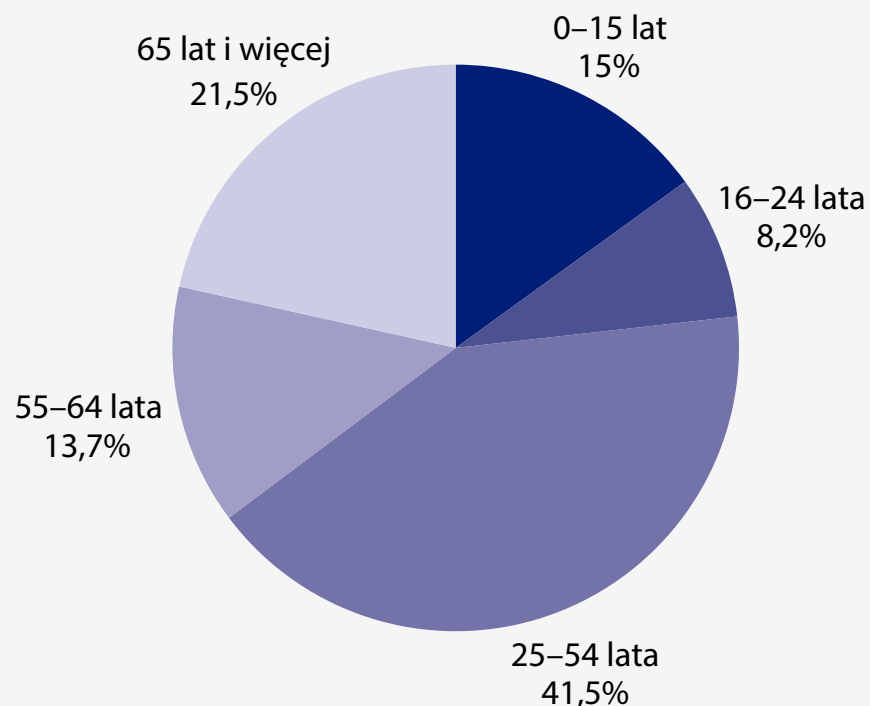


# Struktura ludności w gospodarstwach domowych – różnicowanie wewnątrz Mazowsza

## Region warszawski stołeczny



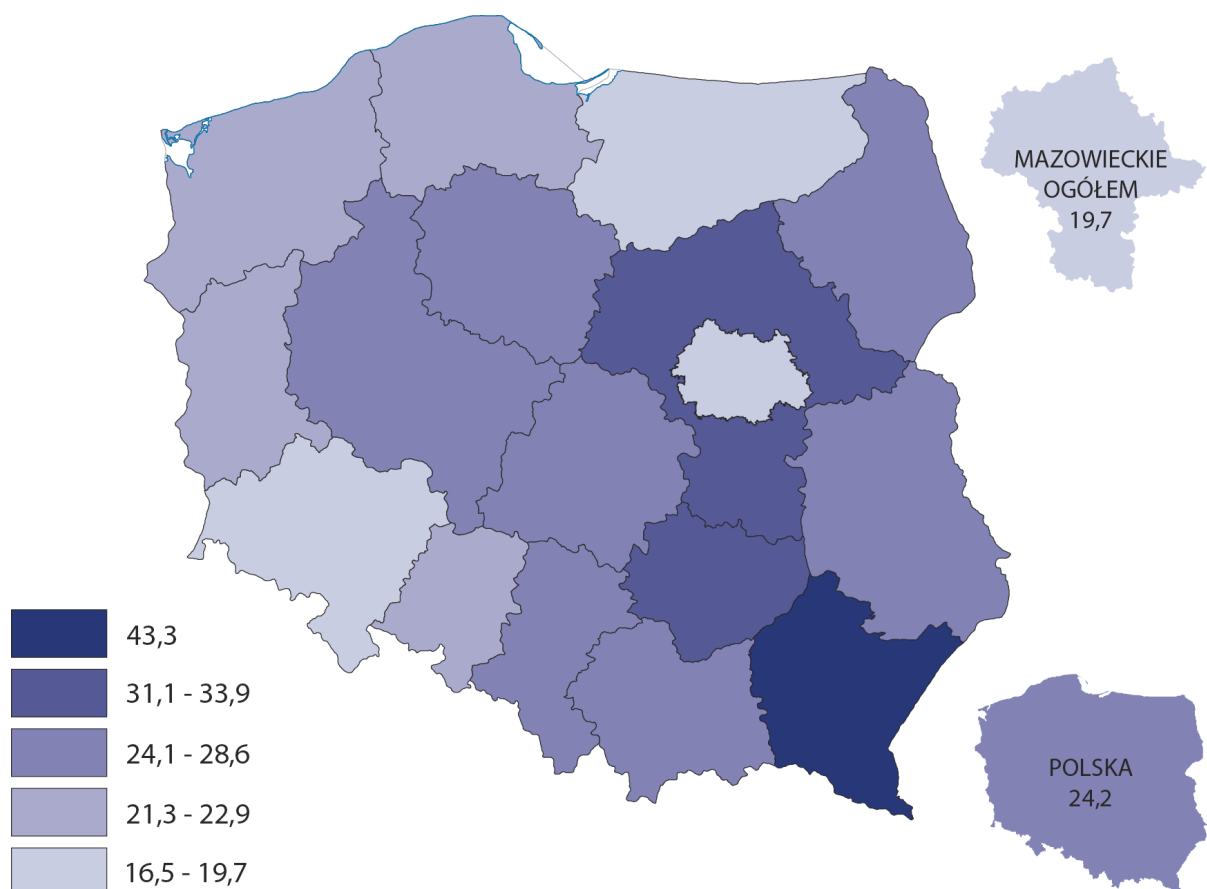
## Region mazowiecki regionalny



### Ciekawostka

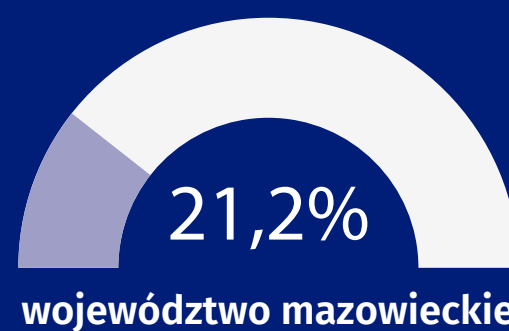
Region warszawski stołeczny charakteryzuje się relatywnie młodszą strukturą wieku - udział dzieci i młodzieży (0–15 lat) wynosi tu 17,0% - o 2 pkt. proc. więcej niż w regionie mazowieckim regionalnym. W obu regionach przeważają kobiety, ale ich udział jest nieznacznie wyższy w regionie mazowieckim regionalnym. W grupie wieku 65+ kobiety wyraźnie dominują liczebnie w obu regionach – co odzwierciedla dłuższe trwanie życia kobiet.

### Odsetek gospodarstw domowych, dla których koszty transportu publicznego stanowią „odczuwalne obciążenie finansowe” wg województw w badaniu w 2024 r.



### Trudności gospodarstw domowych w zaspokajaniu potrzeb (wypoczynek raz w roku)

Gospodarstwa domowe deklarujące brak możliwości realizacji tygodniowego wypoczynku rodziny raz w roku



### Ciekawostka

W Polsce 24,2% gospodarstw domowych uznaje koszty transportu publicznego za odczuwalne obciążenie finansowe. Na Mazowszu widać wyraźny podział: Warszawski stołeczny – 16,5% i Mazowiecki regionalny – 31,1%. To różnica aż **14,6 punktu procentowego w obrębie jednego województwa.**